

長崎県後期高齢者医療広域連合告示第4号

地方自治法（昭和22年法律第67号）第292条において準用する同法第243条の3第1項及び
長崎県後期高齢者医療広域連合の財政状況の公表に関する条例（平成19年広域連合条例第9
号）第3条第2項の規定に基づき、長崎県後期高齢者医療広域連合の令和5年度の決算状況
を、次のとおり公表する。

令和7年3月6日

長崎県後期高齢者医療広域連合長 古川 隆 三 郎

○令和5年度歳入歳出決算の状況

令和5年度の総計決算額は、一般会計では、歳入総額 252,434千円、歳出総額 236,708千円で、歳入総額から歳出総額を差し引いた形式収支、及び形式収支から翌年度へ繰り越すべき財源を差し引いた実質収支ともに 15,726千円の黒字となっております。一般会計の主な財源は、県内構成市町からの事務費負担金で、広域連合の人件費、物件費に係る経費に充当しております。

また、後期高齢者医療特別会計では、歳入総額 240,770,587千円、歳出総額 235,586,178千円で、形式収支及び実質収支ともに 5,184,409千円の黒字となっており、歳入総額の2.2%に相当する額であり、財政状況の健全性は保たれております。

なお、特別会計の歳出総額の97.9%は保険給付費に充てられており、その財源は、保険料負担金、現役世代からの負担金、国からの調整交付金、国、県及び市町の定率負担等となっております。

1 一般会計・後期高齢者医療特別会計の状況

単位：千円

会 計 名	歳 入		歳 出		歳入歳出 差引残額 C=(A-B)	翌年度へ 繰越すべき 財源 D	実質 収支額 C-D
	予算現額	決算額 A	予算現額	決算額 B			
一 般 会 計	250,086	252,434	250,086	236,708	15,726	0	15,726
後 期 高 齢 者 医 療 特 別 会 計	24,190,322	240,770,587	24,190,322	235,586,178	5,184,409	0	5,184,409
合 計	24,440,408	241,023,021	24,440,408	235,822,886	5,200,135	0	5,200,135

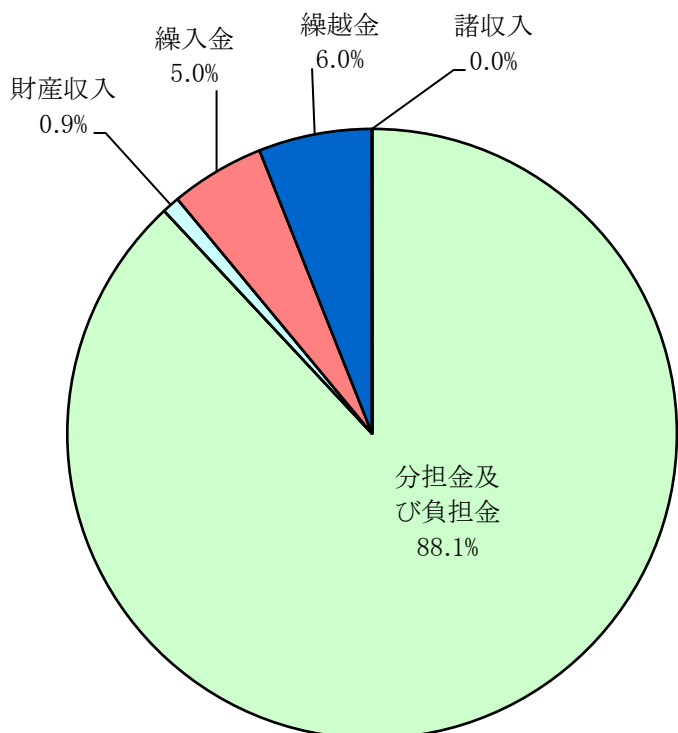
2 一般会計歳入歳出決算の状況

(1) 歳入状況

(単位：千円)

区分 款別	令和5年度		令和4年度		対前年度比較	
	決算額 A	構成比	決算額 B	構成比	増減額 C=(A-B)	増減率 C/B
1 分担金及び負担金	222,274	88.1%	199,814	83.2%	22,460	11.2%
2 国庫支出金	0	0.0%	0	0.0%	0	0.0%
3 県支出金	0	0.0%	0	0.0%	0	0.0%
4 財産収入	2,338	0.9%	1,073	0.4%	1,265	117.8%
5 寄付金	0	0.0%	0	0.0%	0	0.0%
6 繰入金	12,617	5.0%	26,737	11.1%	△ 14,120	△52.8%
7 繰越金	15,184	6.0%	12,617	5.3%	2,567	20.3%
8 諸収入	20	0.0%	27	0.0%	△ 7	△26.7%
合計	252,433	100%	240,269	100%	12,165	5.1%

【款別構成グラフ】



款	内容
分担金及び負担金	市町からの事務費負担金
国庫支出金	国からの負担金
県支出金	県からの負担金
財産収入	財産運用収入
寄付金	寄付金
繰入金	他会計及び基金からの繰入金
繰越金	前年度決算剰余金
諸収入	預金利子等

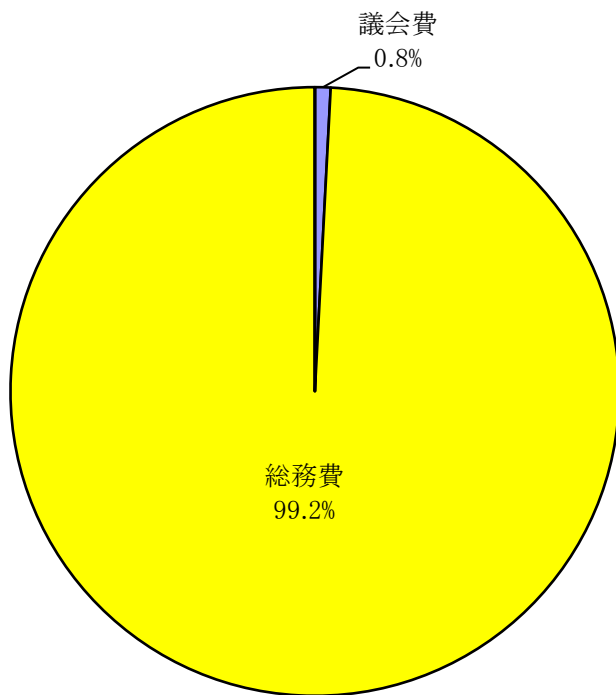
(2) 歳出状況

① 款別支出状況

(単位：千円)

区分 款別	令和5年度		令和4年度		対前年度比較	
	決算額 A	構成比	決算額 B	構成比	増減額 C=(A-B)	増減率 C/B
1 議会費	1,965	0.8%	1,632	0.7%	332	20.4%
2 総務費	234,743	99.2%	223,452	99.3%	11,291	5.1%
3 公債費	0	0.0%	0	0.0%	0	0.0%
4 予備費	0	0.0%	0	0.0%	0	0.0%
合計	236,708	100%	225,084	100%	11,623	5.2%

【款別構成グラフ】



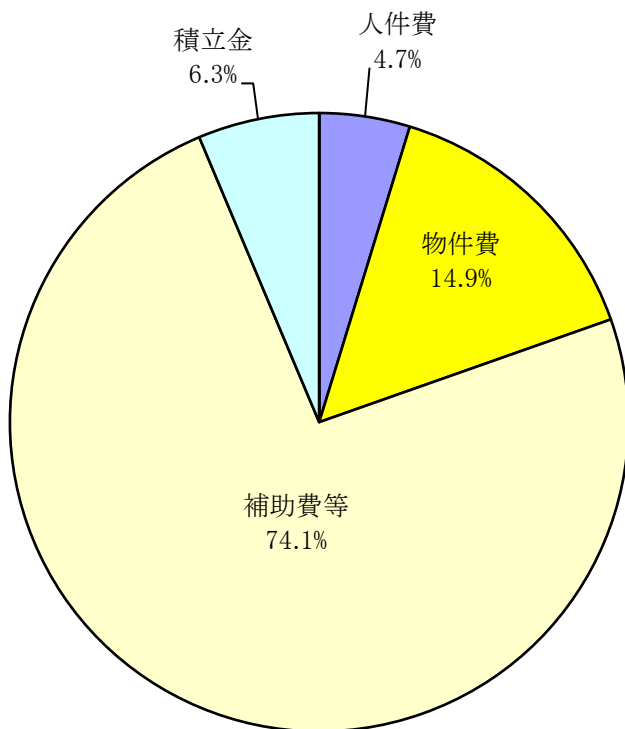
款	内 容
議会費	議会の運営に係る経費
総務費	広域連合の運営に係る経費
公債費	一時借入金利子
予備費	不測の支出に備える経費

② 性質別支出状況

(単位：千円)

区分 性質別	令和5年度		令和4年度		対前年度比較	
	決算額 A	構成比	決算額 B	構成比	増減額 C=(A-B)	増減率 C/B
1 人 件 費	11,211	4.7%	10,148	4.5%	1,063	10.5%
2 物 件 費	35,202	14.9%	33,647	14.9%	1,555	4.6%
3 補 助 費 等	175,292	74.1%	168,672	74.9%	6,620	3.9%
4 積 立 金	15,003	6.3%	12,617	5.6%	2,386	18.9%
5 繰 出 金	0	0.0%	0	0.0%	0	0.0%
合 計	236,708	100%	225,084	100%	11,623	5.2%

【性質別構成グラフ】



性質	内容
人 件 費	直接支給の手当(時間外勤務手当等)
物 件 費	事務室借上げ、委託等に係る経費
補 助 費 等	職員の派遣元に対する人件費負担金等
積 立 金	財政調整基金への積立て
繰 出 金	特別会計への繰出金

③ 款別節別支出状況

(単位：千円)

節 \ 款	1 議会費	2 総務費	3 公債費	合計	主な内容
1 報酬	546	2,147	-	2,693	議員、会計年度任用職員等報酬
3 職員手当等	-	8,103	-	8,103	派遣職員の地域手当、時間外手当、管理職手当等
4 共済費	76	435	-	511	公務災害補償負担金
8 旅費	615	1,534	-	2,149	費用弁償、普通旅費
9 交際費	0	0	-	0	
10 需用費	41	7,569	-	7,610	消耗品費、印刷製本費、光熱水費
11 役務費	211	3,112	-	3,322	郵送料、通信回線使用料
12 委託料	-	1,175	-	1,175	ホームページ等運用保守委託、財務書類等作成支援業務委託料
13 使用料及び賃借料	477	20,311	-	20,788	事務室使用料、会場借上料
17 備品購入費	-	157	-	157	庁内器具費
18 負担金、補助及び交付金	-	175,196	-	175,196	派遣職員に係る派遣元市町への人件費負担金
22 償還金、利子及び割引料	-	-	0	0	
24 積立金	-	15,003	-	15,003	財政調整基金積立金
合計	1,965	234,743	0	236,708	

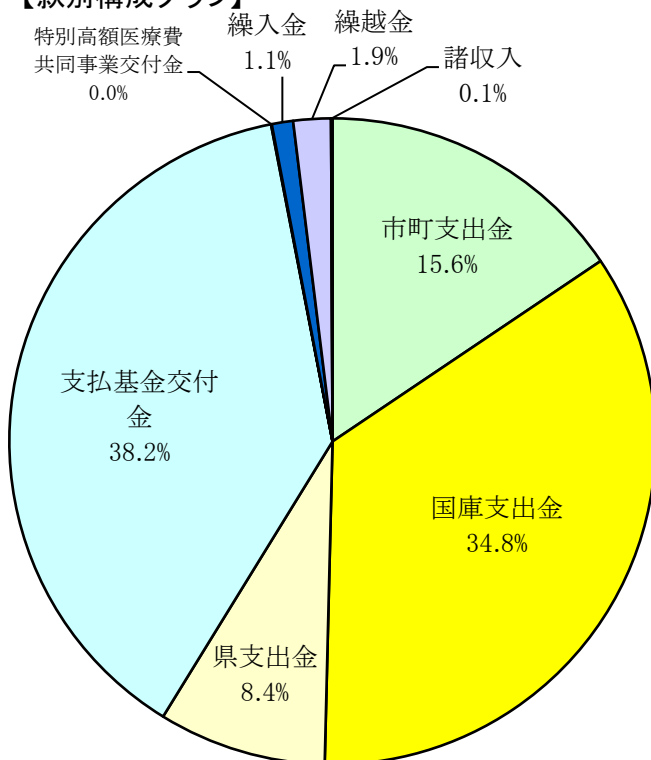
3 後期高齢者医療特別会計歳入歳出決算の状況

(1) 歳入状況

(単位：千円)

区分 款別	令和5年度		令和4年度		対前年度比較	
	決算額 A	構成比	決算額 B	構成比	増減額 C=(A-B)	増減率 C/B
1 市町支出金	37,491,147	15.6%	36,193,894	15.7%	1,297,253	3.6%
2 国庫支出金	83,827,707	34.8%	80,634,946	35.0%	3,192,762	4.0%
3 県支出金	20,219,193	8.4%	18,650,426	8.1%	1,568,767	8.4%
4 支払基金交付金	91,886,438	38.2%	86,415,575	37.5%	5,470,864	6.3%
5 特別高額医療費 共同事業交付金	91,701	0.0%	67,432	0.0%	24,269	36.0%
6 寄付金	0	0.0%	0	0.0%	0	0.0%
7 繰入金	2,560,545	1.1%	1,040,528	0.5%	1,520,017	146.1%
8 繰越金	4,522,013	1.9%	7,442,835	3.2%	△ 2,920,821	△39.2%
9 県財政安定化基金 借入金	0	0.0%	0	0.0%	0	0.0%
10 諸収入	171,842	0.1%	136,424	0.1%	35,419	26.0%
合計	240,770,587	100%	230,582,060	100%	10,188,528	4.4%

【款別構成グラフ】



款	内容
市町支出金	保険給付に係る事務経費及び保険料等
国庫支出金	国からの負担金等
県支出金	県からの負担金等
支払基金交付金	国保及び健保等現役世代の負担分に係る支払基金からの交付金
特別高額医療費共同事業交付金	特別高額医療費に係る国保中央会からの交付金
寄付金	寄付金
繰入金	一般会計及び基金からの繰入金
繰越金	前年度決算剰余金
県財政安定化基金借入金	県財政安定化基金からの借入金
諸収入	預金利子等

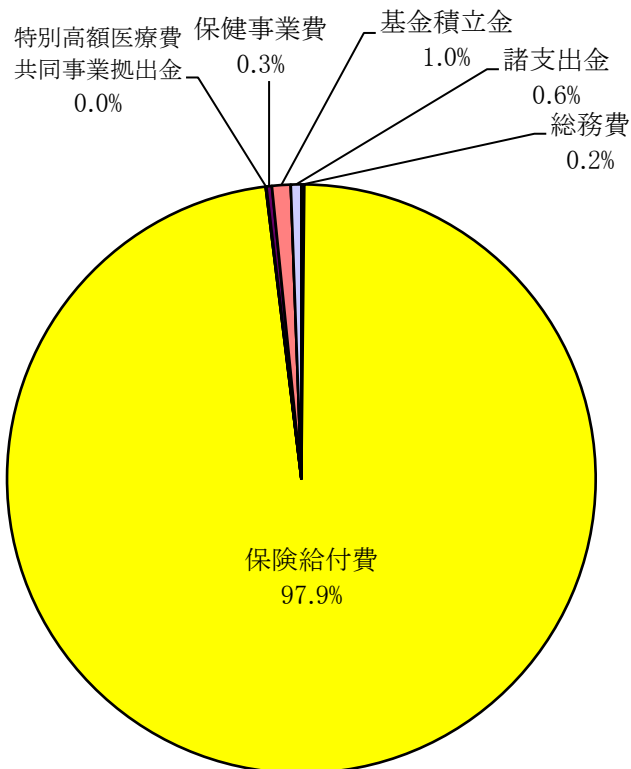
(2) 歳出状況

① 款別支出状況

(単位：千円)

区分 款別	令和5年度		令和4年度		対前年度比較	
	決算額 A	構成比	決算額 B	構成比	増減額 C=(A-B)	増減率 C/B
1 総務費	376,986	0.2%	427,506	0.2%	△ 50,521	△11.8%
2 保険給付費	230,645,134	97.9%	220,982,953	97.8%	9,662,181	4.4%
3 県財政安定化 基金拠出金	0	0.0%	0	0.0%	0	0.0%
4 特別高額医療費 共同事業拠出金	91,043	0.0%	83,173	0.0%	7,870	9.5%
5 保健事業費	707,741	0.3%	642,979	0.3%	64,763	10.1%
6 基金積立金	2,414,659	1.0%	1,592,770	0.7%	821,889	51.6%
7 公債費	0	0.0%	0	0.0%	0	0.0%
8 諸支出金	1,350,615	0.6%	2,330,666	1.0%	△ 980,051	△42.1%
9 予備費	0	0.0%	0	0.0%	0	0.0%
合計	235,586,178	100%	226,060,046	100%	9,526,132	4.2%

【款別構成グラフ】



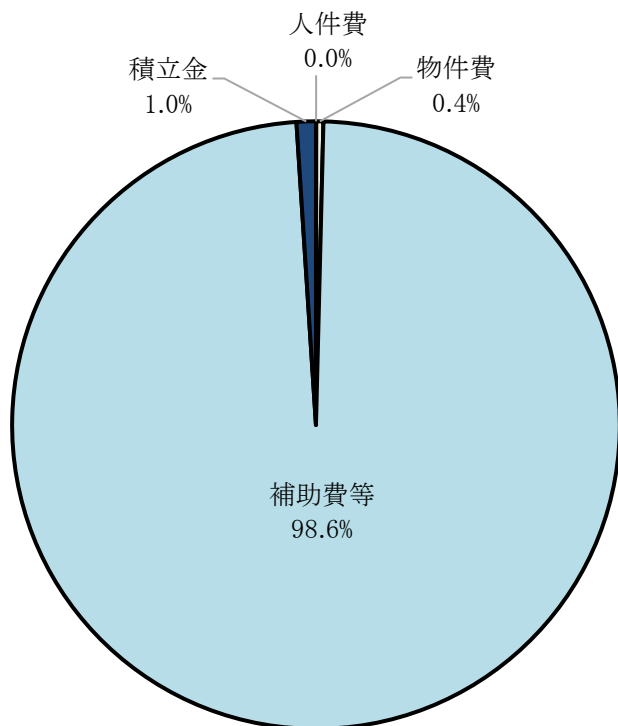
款	内容
総務費	保険給付に係る事務経費等
保険給付費	療養諸費、高額療養諸費等 保険給付費
県財政安定化 基金拠出金	財政安定化基金に係る広域 連合の負担分
特別高額医療費 共同事業拠出金	特別高額医療費に係る広域 連合の負担分
保健事業費	健康診査費、はりきゅう施術 助成金等
基金積立金	財政調整基金への積立
公債費	一時借入金利息等
諸支出金	償還金及び還付加算金等
予備費	不測の支出に備える経費

② 性質別支出状況

(単位：千円)

区分 性質別	令和5年度		令和4年度		対前年度比較	
	決算額 A	構成比	決算額 B	構成比	増減額 C=(A-B)	増減率 C/B
1 人 件 費	35,679	0.0%	35,851	0.0%	△ 172	△0.5%
2 物 件 費	889,011	0.4%	883,324	0.4%	5,687	0.6%
3 補 助 費 等	232,246,829	98.6%	223,548,102	98.9%	8,698,727	3.9%
4 積 立 金	2,414,659	1.0%	1,592,770	0.7%	821,889	51.6%
5 繰 出 金	0	0.0%	0	0.0%	0	0.0%
合 計	235,586,178	100%	226,060,046	100%	9,526,132	4.2%

【性質別構成グラフ】



性 質	内 容
人 件 費	任期付職員給与等
物 件 費	審査支払手数料、健康診査等委託料、郵送料等に係る経費
補 助 費 等	医療給付費、葬祭費等
積 立 金	財政調整基金への積立て
繰 出 金	一般会計への繰出金

③ 款別節別支出状況

(単位：千円)

款 節	1 総務費	2 保険 給付費	3 県財政 安定化基金 拠出金	4 特別高額医 療費共同事 業拠出金	5 保健 事業費	6 基金 積立金	7 公債費	8 諸支出金	合 計
1 報 酬	7,625	-	-	-	-	-	-	-	7,625
2 給 料	6,743	-	-	-	5,584	-	-	-	12,326
3 職 員 手 当	6,450	-	-	-	3,754	-	-	-	10,205
4 共 済 費	3,813	-	-	-	1,734	-	-	-	5,548
7 報 償 費	6	-	-	-	0	-	-	-	6
8 旅 費	765	-	-	-	412	-	-	-	1,177
10 需 用 費	7,070	-	-	-	2,256	-	-	-	9,326
11 役 務 費	184,760	516,321	-	-	34,926	-	-	-	736,007
12 委 託 料	129,718	-	-	-	581,435	-	-	-	711,153
13 使用料及び 賃借料	906	-	-	-	59	-	-	-	964
17 備品購入費	362	-	-	-	-	-	-	-	362
18 負担金、補助 及び交付金	28,768	230,128,813	0	91,043	77,582	-	-	-	230,326,206
22 償還金、利子 及び割引料	-	-	-	-	-	-	0	1,350,615	1,350,615
24 積 立 金	-	-	-	-	-	2,414,659	-	-	2,414,659
27 繰 出 金	-	-	-	-	-	-	-	0	0
合 計	376,986	230,645,134	0	91,043	707,741	2,414,659	0	1,350,615	235,586,178

節	内 容
1 報 酬	会計年度任用職員報酬、懇話会委員報酬
2 給 料	任期付職員給与
3 職 員 手 当	任期付職員の通勤手当、時間外手当、期末勤勉手当
4 共 済 費	任期付職員の社会保険料等、会計年度任用職員为社会保険料、公務災害補償負担金
7 報 償 費	講師謝礼金等
8 旅 費	費用弁償、普通旅費
10 需 用 費	消耗品費、印刷製本費、燃料費等
11 役 務 費	郵送料、共同電算処理手数料、保険者レセプト管理システム手数料、審査支払手数料等
12 委 託 料	電算処理システム運用・保守委託料、被保険者証等作成委託料、支給決定通知作成委託料、レセプト二次点検委託料、訪問指導事業委託料、健康診査業務委託料等
13 使 用 料 及 び 賃 借 料	プリンタ賃借料、自動車借上料、会場借上料等
17 備 品 購 入 費	庁用器具費
18 負 担 金、 補 助 及 び 交 付 金	医療給付費、葬祭費、はり、きゅう施術助成金、県財政安定化基金拠出金、特別対策補助金等
22 償 還 金、 利 子 及 び 割 引 料	国及び県からの補助金の返還、保険料還付金等
24 積 立 金	財政調整基金積立金
27 繰 出 金	一般会計への繰出金

参考 市町からの事務費負担金

《令和5年度事務費負担金内訳》

(単位:人、千円)

市町名	人口	高齢者人口	事務費負担金			
			一般会計	特別会計	合計	割合
長崎市	409,118	69,663	62,723	97,522	160,245	28.2%
佐世保市	243,223	41,131	37,580	58,430	96,010	16.9%
島原市	43,338	8,421	8,098	12,591	20,689	3.6%
諫早市	133,852	21,188	20,452	31,799	52,251	9.2%
大村市	95,397	12,419	13,573	21,104	34,677	6.1%
平戸市	29,365	6,629	6,278	9,761	16,040	2.8%
松浦市	21,271	4,259	4,575	7,113	11,688	2.1%
対馬市	28,502	5,726	5,780	8,986	14,766	2.6%
壱岐市	24,948	5,384	5,372	8,353	13,725	2.4%
五島市	34,391	7,665	7,124	11,076	18,199	3.2%
西海市	26,275	5,588	5,562	8,647	14,209	2.5%
雲仙市	41,096	7,895	7,690	11,956	19,646	3.5%
南島原市	42,330	9,522	8,566	13,319	21,885	3.9%
長与町	40,780	5,657	6,578	10,227	16,805	3.0%
時津町	29,339	3,891	4,942	7,684	12,627	2.2%
東彼杵町	7,721	1,555	2,339	3,637	5,976	1.1%
川棚町	13,377	2,443	3,155	4,906	8,061	1.4%
波佐見町	14,291	2,415	3,203	4,981	8,184	1.4%
小値賀町	2,288	620	1,516	2,356	3,872	0.7%
佐々町	13,912	1,911	2,932	4,559	7,491	1.3%
新上五島町	17,503	4,087	4,236	6,586	10,822	1.9%
合計	1,312,317	228,069	222,274	345,596	567,870	100.0%

※人口は令和2年国調人口

※高齢者人口は、令和4年9月末現在

注意事項

- 1 文中の金額は、原則として円単位で計算した額の千円未満を四捨五入し、千円単位で表示した。したがって、合計と内訳の計、差引き等が一致しない場合がある。
- 2 各表中の比率は、原則として円単位で計算した率の小数点第2位を四捨五入し、小数点第1位まで表示している。したがって、合計と内訳の計が一致しない場合がある。